

ABS ナチュラル

PartPro300xT は FFF 方式 (熱溶解積層方式) の 3D プリンターです。


チャンバー内に温度コントロール機能を搭載することで印刷温度を一定に保ち、反りを抑えた高品質な造形を実現しました。

造形時、フィラメントは専用ボックスから供給されるため湿気による劣化も防ぎます。

造形方式上、高精細なモデルや寸法精度が必要な形状は不向きです。

また形状によって歪みや表面が荒れる場合もあります。プロトタイプ・形状確認・治具作成等の用途に適した素材です。

材質の特徴



ABS はアクリルニトリル・ブタジエン・スチレンの 3 種類を共重合させた合成プラスチック樹脂素材です。

一般的な熱可塑性樹脂として非常に汎用性が高く強度や耐久性に優れています。

熱溶解積層方式の 3D プリンター素材としても初期からあるフィラメントで、接着、研磨、塗装等の後加工にも適しています。

※3D プリント品を後加工する際は下地処理をお勧めします。

素材の外観と質感



PartPro300xT の積層ピッチは 0.4mm です。

水平な面は比較的なめらかですが、質感はざらざらとしています。曲面は特に積層が目立ちます。

底面部分やサポート付着箇所では、造形シートの凹凸やサポート痕、フィラメントの糸引き等で表面が荒れる場合があります。また造形品の表面や内面にフィラメントの焦げが残る可能性もあります。

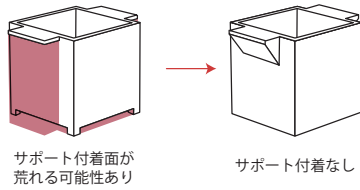
形状によってはフィラメントの接着が安定せず、再現できない場合がございます。反りや歪みが生じる可能性があることをご了承ください。

強度と靱性がある一般的なプラスチック素材です。

※サンプル画像は積層を見やすくするため実際のフィラメントとは異なる色味で造形しています。

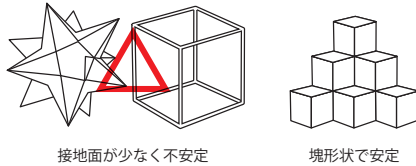


デザインの秘訣

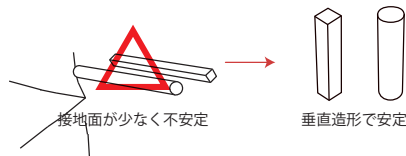


PartPro300xTのサポート除去作業はブレイクアウェイのため、サポート痕が残ります。底面や、地面との接地面から浮いた箇所はフィラメントの接着が安定せず、荒れや形状の歪みが目立ちます。

サポート付着面や浮いた形状が最小限となるようなデザインにすることで造形物の美観が向上します。



微細な形状、底面と地面の接地面が少ない形状は不得意です。底面の接地面積が多く、塊に近い安定する形がおすすめです。

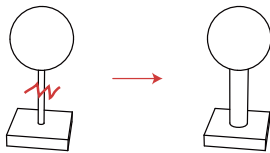


円柱または角柱の角が下に来る形状を寝かせて造形した場合、モデル下部のフィラメントが安定せず、形状の再現が難しくなります。

太さを増すことで垂直に造形が可能なるため形状が安定します。


また円柱形状を水平に造形した場合、円形状が歪むことがあります。

四角形で低面積が大きい形状は歪む可能性があります。



最小肉厚は形状によって変わります。ブレイクアウェイの作業は破損の危険が高いため、モデルの形状によっては最小肉厚の数値に関わらず十分な太さ、厚みをもたせてください。

アンダーカットの角度とサポート



造形中にアンダーカット部を支えるためにサポートが必要

アンダーカットの角度が45°以下になるとサポートが付きます。

開いた形状に付いたサポートは除去可能ですが、抜き穴の小さい中空形状など物理的に届かない箇所はサポートが除去できず残ってしまいます。

アンダーカットの角度が45°以上の場合
サポートなしで造形可能

当社が定める造形方向と造形方向指定について

造形時の配置方向により製造負荷が高まる場合、装置の寿命低下と歩留まりに大きく影響がございます。その為、当社が定める造形方向は装置への負担を低下させることを基本としています。

上記条件の中で最大限変形が抑制される配置方向を検討し造形を行っておりますが、お客様のご利用目的によって本内容が即さない場合は造形方向指定オプション(有料)をご依頼ください。

造形方向の指定は製造負荷が上がってしまう為、その分の費用をご負担頂く事をあらかじめご了承ください。


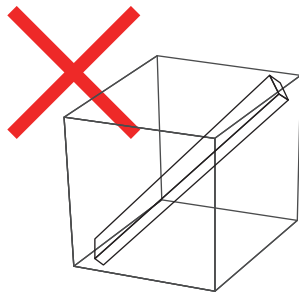
また、お客様のご希望の方向で造形した場合でも、歪みや変形を起こす可能性がございますことをご了承ください。

サポート部分のマテリアル使用割合が大きいモデルについて

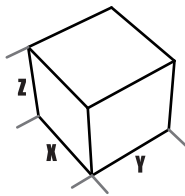
造形時にモデルに大量のサポート材が付着する場合、不具合発生率が高まるため造形をお断りさせていただく場合がございます。

そのため、入稿いただいたモデルが最大造形可能サイズに収まっていても、配置により上記に該当する場合はキャンセルになる可能性 がある事を予めご了承ください。

※不具合をご了承いただいた上でご発注いただく場合は造形リスクを加味した金額をご負担いただく必要がございます。別途問い合わせ窓口よりご連絡ください。



最大造形可能サイズ



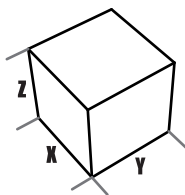
195×200×200mm
(X:Y:Z)

PartPro300xT の最大造形可能サイズはプリンターの造形可能領域で決定されています。

モデルのサイズはこの範囲内に収まっていなければなりません。複数のモデルが1つのファイルに含まれている場合も、すべてのモデルを含めたバウンディングボックスのサイズをこの範囲内に収めてください。

もし作成したモデルがこの範囲に入らない場合、「モデルのスケールを小さく変更する」「不必要な部位を取り除く」等の修正を検討、もしくはより大きなモデルが造形可能なマテリアルの使用を検討して下さい。

最小造形可能サイズ



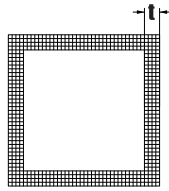
$X + Y + Z \geq 15\text{mm}$

PartPro300xT の最小サイズはプリンターが造形できる最小寸法で決定されています。

造形可能とする為にモデルのサイズは最小造形可能サイズより大きくして下さい。複数のモデルが1つのファイルに含まれている場合も、それぞれのモデルがこのサイズより大きくなければ造形できません。

もし作成したモデルがこの大きさより小さい場合、「モデルのスケールを大きく変更する」「厚みを増やす」「結合が可能な部位は結合する」「パーツや各部位を大きくする」などの修正を検討、もしくはより小さなモデルが造形可能なマテリアルの使用を検討して下さい。

支えられた壁の最小肉厚



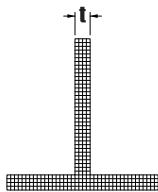
t = 4mm

"支えられた壁"とは2つ以上の側面が他の壁に接続されている壁のことを言います。

PartPro300xTの"支えられた壁"の最小肉厚は材料強度とサポート除去の工程に依存します。

肉厚が薄い場合、サポート除去中に破損する可能性があります。

支えられていない壁の最小肉厚



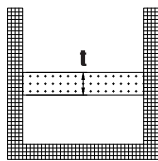
t = 4mm

"支えられていない壁"とは1つの側面のみが他の壁に接続されている壁のことを言います。

PartPro300xTの"支えられていない壁"最小肉厚は材料強度とサポート除去の工程に依存します。

肉厚が薄い場合、サポート除去中に破損する可能性があります。

支えられた線形状部の最小肉厚



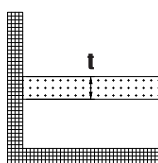
t = 2mm

"支えられた線形状部"とは両端が壁で支えられた"線形状部"のことであり、"線形状部"とは長さが幅の2倍以上ある部位のことです。

PartPro300xTの"支えられた線形状部"の最小肉厚は材料強度とサポート除去の工程に依存します。

肉厚が薄い場合、また線形状部の奥にサポートが付いている場合、サポート除去中に破損する可能性があります。

支えられていない線形状部の最小肉厚



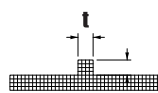
t = 2mm

"支えられていない線形状部"とは1つの端のみが壁で支えられた"線形状部"のことであり、"線形状部"とは長さが幅の5倍以上ある部位のことです。

PartPro300xTの"支えられた線形状部"の最小肉厚は材料強度とサポート除去の工程に依存します。

肉厚が薄い場合、また線形状部の周りにサポートが付いている場合、サポート除去中に破損する可能性があります。

浮き彫りのディティールの最小値

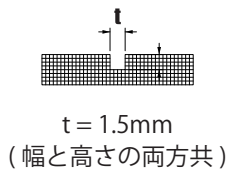


t = 1.5mm
(幅と高さの両方共)

"浮き彫りのディティール"とはサーフェスから突き出た箇所のことです。


PartPro300xTの"浮き彫りのディティール"はプリンターの最小分解能で決まっています。ディティールがこの最小値を下回る時はプリンターはこの部位を正確に造形することが出来ません。

彫り込みのディティールの最小値



"彫り込みのディテール"とはサーフェス内に落ち込んだ箇所のことです。PartPro300xTの"彫り込みのディテール"はプリンターの最小分解能で決まっています。ディテールがこの最小値を下回る時はプリンターはこの部位を正確に造形することが出来ません。

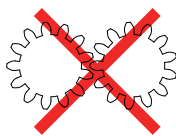
マテリアル用抜き穴について



開口させてください

マテリアル用抜き穴とは中空モデルからサポート材を取り除くための穴です。PartPro300xTのサポートはブレイクアウェイのため、十分な抜き穴がない場合抜き穴からサポートを除去する事が出来ません。よって内部が複雑な構造をしたモデルの造形は対応できません。

複数パーツの連動



不可能

PartPro300xTでは物理的なサポートが付くため連動するパーツを作成することは出来ません。

サポート除去後に組み合わされているパーツが連動する様な設計を行う事は可能ですが、困難な作業となります。

1 ファイル内の複数パーツ

1 パーツ

1 ファイル内の最大パーツ数は1パーツとさせていただきます。

購入後の取り扱い方について

以下の点にご注意下さい

- 食べて安全ではありません。
- リサイクルできません。
- ABS 素材は紫外線により劣化する可能性があります。